



## ABFALLWIRTSCHAFT DES LANDKREISES REUTLINGEN

### Sperrmüll auf Abruf

#### Wie wird bestellt?

Ausschließlich der **Grundstückseigentümer** oder die **Hausverwaltung** können Sperrmüll auf Abruf schriftlich anfordern. Die gebührenfreie Abfuhr ist nur einmal jährlich für alle Bewohner auf dem Grundstück möglich. Um keine notwendigen Angaben zu vergessen empfehlen wir, mit der Sperrmüllkarte oder dem Onlineformular\* zu beantragen. Möglich ist aber auch Fax oder E-Mail.

\* [www.kreis-reutlingen.de](http://www.kreis-reutlingen.de) → Service & Verwaltung → Abfallentsorgung → Anmeldeformular für die Sperrmüllabfuhr

#### Was wird abgeholt?

Abgeholt wird nur Sperrmüll aus **Haushalten**. Ausgeschlossen sind Gewerbe, Freiberufler und öffentliche, kirchliche oder soziale Einrichtungen – sie müssen ihren Sperrmüll auf eigene Kosten entsorgen.

Die **Höchstmenge** pro Grundstück beträgt 2 Kubikmeter, bei mehr als vier Personen einen halben Kubikmeter pro Person.

Für die vier Fraktionen Metallschrott, Elektrogeräte, Holz und Restlicher Sperrmüll kommt je ein eigenes Fahrzeug. Es werden deshalb nur **angemeldete Fraktionen** mitgenommen, eine telefonische Nachmeldung ist bis einen Tag vor der Abfuhr möglich.

#### Wann wird abgeholt?

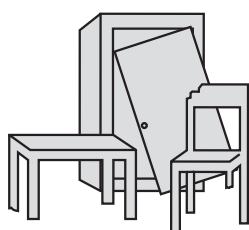
Die Abfuhr erfolgt **innerhalb von sechs Wochen** nach Antragseingang, der Termin wird etwa eine Woche vor der Abholung per Post mitgeteilt. Die Termine werden kurzfristig für die ganze Gemeinde eingeplant, Terminauskünfte im Voraus oder Terminwünsche sind deshalb nicht möglich.

#### Wie wird bereitgestellt?

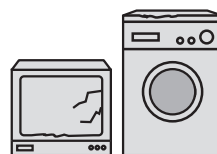
Den Sperrmüll am Abfuhrtag bitte spätestens ab **sechs Uhr** getrennt nach den vier Fraktionen bereitstellen. Sie werden am selben Tag, aber zu unterschiedlichen Zeiten abgefahren. Einzelteile dürfen höchstens 2,5 lang und 1,5 m breit und 50 kg schwer sein, größere Teile bitte zerkleinern.




Schrott



Holz



Elektrogeräte



restlicher Sperrmüll

## Was wird NICHT mitgenommen?

- **Kleinteile** (z.B. Tontöpfe, Geschirr), auch nicht verpackt → Restmülltonne
- **Kleine Elektrogeräte** mit weniger als 30 cm Kantenlänge (z.B. Fön) → Problemstoff-Mobil/Wertstoffhof
- **Abfall aus Gebäuderenovierungen** (z.B. Fenster) → Entsorgungsfirma oder Wertstoffhof
- **Holz aus dem Außenbereich** (z.B. Zaun) → Entsorgungsfirma oder Wertstoffhof
- **KFZ-Teile** (z.B. Autoreifen) → KFZ-Verwerter oder Entsorgungsfirma

## Wertstoffhof Reutlingen-Schinderteich

Gegen **Gebühr** können Sie bis zwei Kubikmeter Wertstoffe oder bis 0,5 Kubikmeter restlicher Sperrmüll anliefern. Elektrogeräte werden kostenlos angenommen. Der Wertstoffhof liegt an der Landesstraße 383 zwischen Reutlingen und Gönningen. Er ist Montag bis Freitag von 7.00 bis 16.45 Uhr und Samstag von 8.00 bis 11.45 Uhr geöffnet.

Die Sperrmüll-Anforderungskarte berechtigt nicht zu einer kostenlosen Anlieferung, sie ist kein Gutschein!

## Internet-Gebrauchtwarenbörse

Über unsere Onlinebörse [www.gebraucht-und-umsonst.de](http://www.gebraucht-und-umsonst.de) können Gegenstände, die nicht mehr gebraucht werden, aber zu schade zum Wegwerfen sind, kostenlos an Interessenten weitergegeben werden.



## Haben Sie Fragen?

Landkreis Reutlingen  
Kreisamt für nachhaltige Entwicklung  
- Abfallwirtschaft -  
Postfach 2143  
72711 Reutlingen  
Telefon: 07121/480-3349  
Fax: 07121/480-1831  
E-Mail: [abfallwirtschaft@kreis-reutlingen.de](mailto:abfallwirtschaft@kreis-reutlingen.de)  
Internet: [www.kreis-reutlingen.de](http://www.kreis-reutlingen.de) > Service & Verwaltung > Abfallentsorgung

**Informationsblätter** zu folgenden Themen gibt es beim Kreisamt für nachhaltige Entwicklung, in den Rathäusern sowie im Internet: Abfall-A-B-C, Abfallterminkalender, Biotonne, Eigenkompostierung, Müllbehälter und Gebühren, Papiertonne, Problemstoffe und Sperrmüll.